

नाम(Name):..... कक्षा(Class):..... तारीख(Date):.....

 अक्षरों को ट्रेस करें (aksharon ko tres karen) 

Trace the letters

अ - (A)



अनार (Anaar)

As **A** in **A**pple

अ अ अ अ अ अ

अ अ अ अ अ अ

अ अ अ अ अ अ

अ अ अ अ अ अ

अ अ अ अ अ अ

नाम(Name):..... कक्षा(Class):..... तारीख(Date):.....

अक्षरों को ट्रेस करें (aksharon ko tres karen)

आ-(AA)



आम (Aam)

As AA in Among

आ आ आ आ आ

आ आ आ आ आ

आ आ आ आ आ

आ आ आ आ आ

आ आ आ आ आ

नाम(Name):..... कक्षा(Class):..... तारीख(Date):.....

अक्षरों को ट्रेस करें (aksharon ko tres karen)

ई-(I)



इमली (Imalee)

As I in Inside



नाम(Name):..... कक्षा(Class):..... तारीख(Date):.....

अक्षरों को ट्रेस करें (aksharon ko tres karen)

ई-(EE)



ईख (Eekh)

As EE in Keen

ई

ई

ई

ई

ई

ई

ई

ई

ई

ई

ई

ई

ई

ई

ई

ई

ई

ई

ई

ई

ई

ई

ई

ई

ई

ई

ई

ई

ई

ई

ई

ई

ई

ई

ई

नाम(Name):..... कक्षा(Class):..... तारीख(Date):.....

अक्षरों को ट्रेस करें (aksharon ko tres karen)

उ-(U)



उल्लू (Ullū)

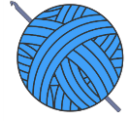
As U in Cut

उ उ उ उ उ उ उ
उ उ उ उ उ उ उ
उ उ उ उ उ उ उ
उ उ उ उ उ उ उ
उ उ उ उ उ उ उ

नाम(Name):..... कक्षा(Class):..... तारीख(Date):.....

अक्षरों को ट्रेस करें (aksharon ko tres karen)

ऊँ-(OO)



ऊँन (Oon)

As OO in Spoon

Tracing practice for the Hindi letter 'ऊँ' (Oon). The page contains five rows of six dotted 'ऊँ' characters each, arranged in a grid. A large, faint watermark 'Learningprodigy.com' is visible diagonally across the page.

नाम(Name):..... कक्षा(Class):..... तारीख(Date):.....

अक्षरों को ट्रेस करें (aksharon ko tres karen)

रि-(RI)



ऋषि (Rishi)

As RI in River

रि रि रि रि रि

रि रि रि रि रि

रि रि रि रि रि

रि रि रि रि रि

रि रि रि रि रि

नाम(Name):..... कक्षा(Class):..... तारीख(Date):.....

अक्षरों को ट्रेस करें (aksharon ko tres karen)


ए-(AE) **1** एक (Ek)

As **AE** in **Aerobic**

ए ए ए ए ए ए
ए ए ए ए ए ए
ए ए ए ए ए ए
ए ए ए ए ए ए
ए ए ए ए ए ए

नाम(Name):..... कक्षा(Class):..... तारीख(Date):.....

अक्षरों को ट्रेस करें (aksharon ko tres karen)




-(AAE)



ऐनक (Ainak)

As **AAE** in **A**side



नाम(Name):..... कक्षा(Class):..... तारीख(Date):.....

अक्षरों को ट्रेस करें (aksharon ko tres karen)

ओ-(O)



ओखली (Okhli)

As O in Orange

ओ ओ ओ ओ ओ
ओ ओ ओ ओ ओ
ओ ओ ओ ओ ओ
ओ ओ ओ ओ ओ
ओ ओ ओ ओ ओ

नाम(Name):..... कक्षा(Class):..... तारीख(Date):.....

अक्षरों को ट्रेस करें (aksharon ko tres karen)

औ-(OW)



औरत (Aurat)

As OW in Bow

औ औ औ औ औ
औ औ औ औ औ
औ औ औ औ औ
औ औ औ औ औ
औ औ औ औ औ

नाम(Name):..... कक्षा(Class):..... तारीख(Date):.....

अक्षरों को ट्रेस करें (aksharon ko tres karen)

अं-(AM)



अंगूर(Angoor)

As **AM** in **Umpire**

अं अं अं अं अं अं
अं अं अं अं अं अं
अं अं अं अं अं अं
अं अं अं अं अं अं
अं अं अं अं अं अं

नाम(Name):..... कक्षा(Class):..... तारीख(Date):.....

अक्षरों को ट्रेस करें (aksharon ko tres karen)

अः - (AHA)

अः अः अः अः अः

अः अः अः अः अः

अः अः अः अः अः

अः अः अः अः अः

अः अः अः अः अः

अः अः अः अः अः

